


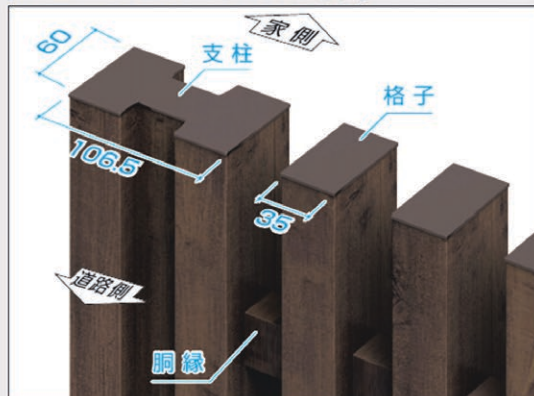
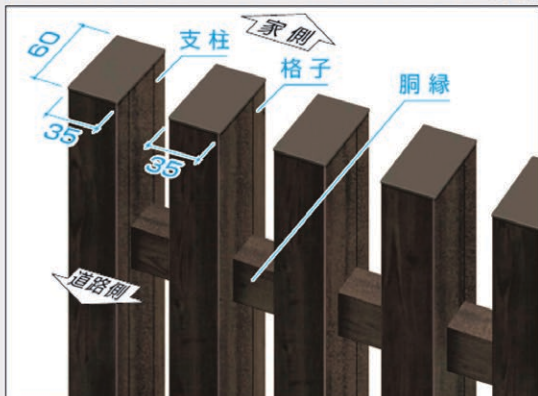
内・外観同意匠の美しいたてライン。
幅広いサイズバリエーションで
多彩なプランに
お応えします。

●高尺タイプ


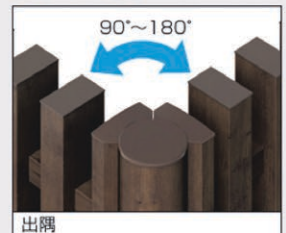


サンシルバー(SLC)	アーバングレー(UC)	M1型	TPU	トラッドバイン(TP)	アーバングレー(UC)	JCU	オレンジチェリー(JC)	アーバングレー(UC)
ダークブロンズ(BD)	アースブラウン(BNC)			木調部	形材部		木調部	形材部
			TPC	トラッドバイン(TP)	ダークブロンズ(BD)	JCC	オレンジチェリー(JC)	ダークブロンズ(BD)
				木調部	形材部		木調部	形材部

【H=1400・1600・1800・2000サイズの場合】 【H=2550・3000サイズの場合】




●コーナー支柱



H=1400~2000サイズの場合は格子のデザインとサイズが統一されている支柱を採用し、H=2550・3000サイズの場合は格子のデザインに合わせた高尺タイプ専用の支柱を採用して、端部・連結部ともに統一感のある美しい納まりを演出します。さらに、両面同意匠なので、家側も道路側と同じようなスッキリとした意匠になっています。また、木調タイプは格子をつなぐ銅縁も木調で、統一感のある仕上がりです。



外観




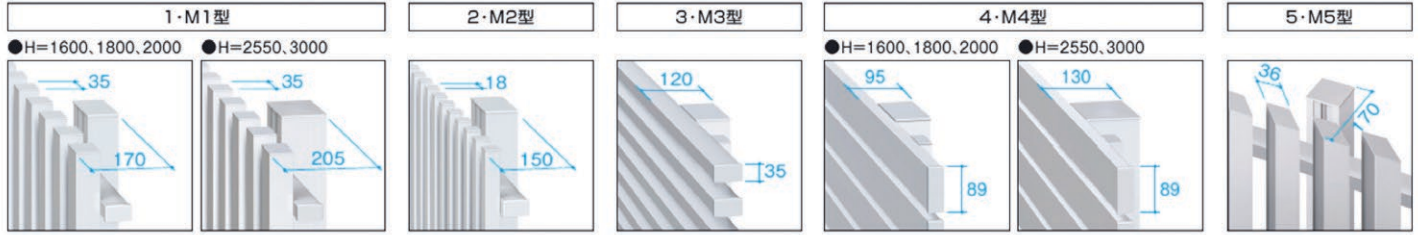
ファサードエクステリア:
フィオーレ ブロック笠木




エルファード

詳細についてはP.80をご参照くだ

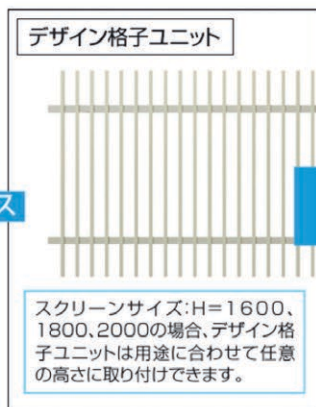
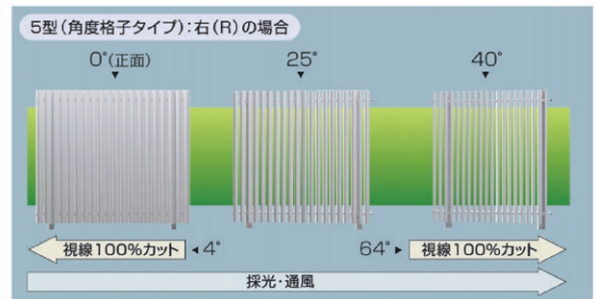
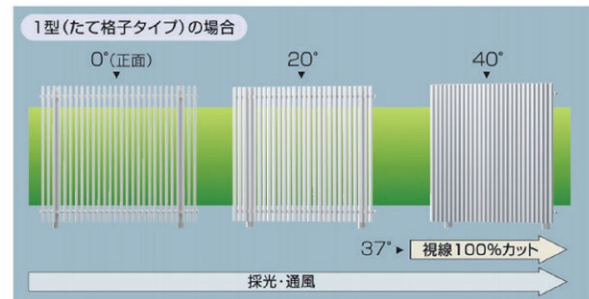
Commercial Grade Aluminum Fence



商品色 サンシルバー(SLC) アーバングレー(UC) ダークブロンズ(BD) アースブラウン(BNC)



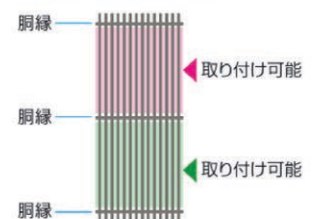
木調部	型材部	木調部	型材部	木調部	型材部	木調部	型材部
商品色	TPU トラッドパイン(TP) アーバングレー(UC)	JCU オレンジチェリー(JC) アーバングレー(UC)	TPC トラッドパイン(TP) ダークブロンズ(BD)	JCC オレンジチェリー(JC) ダークブロンズ(BD)			



●H=2550サイズのデザイン格子ユニットの取り付け位置について

スクリーンサイズ:H=2550にデザイン格子を取り付ける場合は、スクリーンの胴縁と胴縁の間(上段または下段)での取り付けとなります。

【H=2550の場合】



注 ●スクリーンサイズ:H=3000には取り付けできません。

※写真はスクリーンH=1600サイズにデザイン格子ユニットを最上部に取り付けた例

Commercial Grade Aluminum Fence

FL

kunkel
Works

#1



FL#1- All Metal - Extra Tall

#1



FL#1- All Metal - Tall

#M1




FL#M1- Metal + Wood-laminate - Extra Tall

#M1



FL#M1- Metal + Wood-laminate - tall

#2



FL#2- All Metal - Extra Tight Pickets

#2M



FL#2- Metal +Wood-laminate - Tall + Tight

Call TODAY: 808-955-8211 • www.kunkelworks.com

Commercial Grade Aluminum Fence

FL

kunkel Works

#3




FL#3- Metal - Horizontal Tall

#M3



FL#M3- Metal + Wood-laminate - Horizontal Tall

#4



FL#4- Metal - Extra Tall- Horizontal

#4



FL#4- Metal - Extra Tall- Horizontal

#5




FL#5- Diagonal Profiles provide more privacy

#5





Call TODAY: 808-955-8211 • www.kunkelworks.com

#M5



Shorter Fence Panels are available



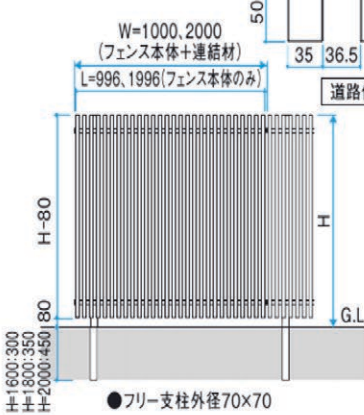
	1型・M1型	2型・M2型	5型・M5型パターン①	5型・M5型パターン②	5型・M5型パターン③
出隅	80°以上150°未満 格子本数: 2本	80°以上120°未満 格子本数: 3本	80°以上100°未満 格子本数: 2本	80°以上100°未満 格子本数: 2本	80°以上90°未満 格子本数: 2本
	150°以上180°未満 格子本数: 1本	120°以上180°未満 格子本数: 2本	100°以上180°未満 格子本数: 1本	100°以上180°未満 格子本数: 1本	90°以上160°未満 格子本数: 1本
入隅	150°以上180°未満 格子本数: 1本	120°以上180°未満 格子本数: 1本	150°以上180°未満 格子本数: 1本	150°以上180°未満 格子本数: 1本	



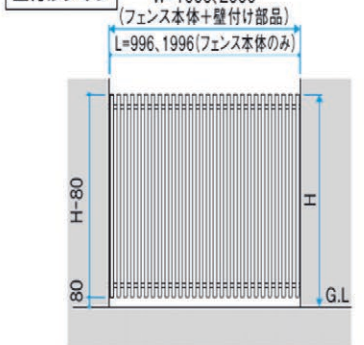
Matching Gates are available, see MF Gates

1・M1型 フリー支柱タイプ

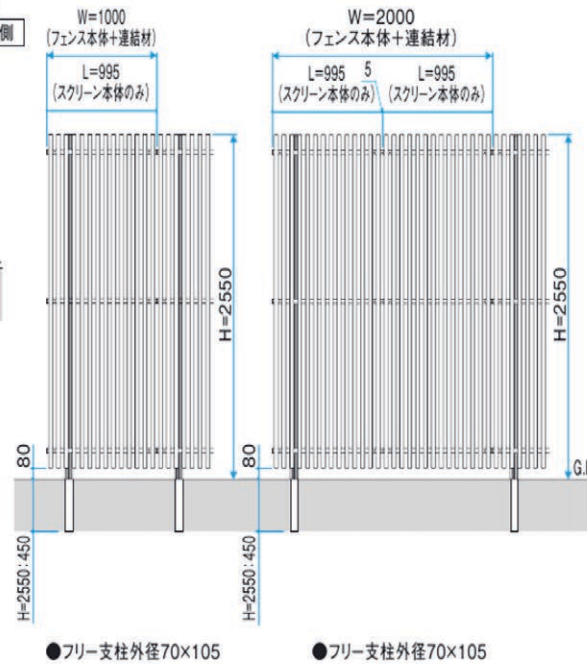
●H=1600, 1800, 2000



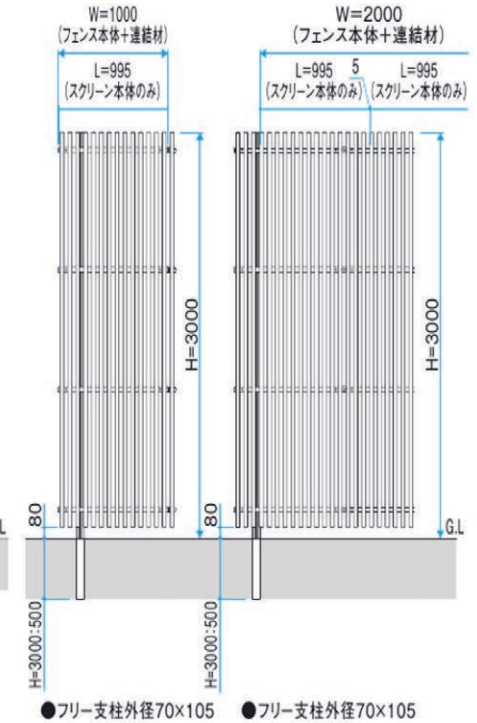
壁付けタイプ



●H=2550



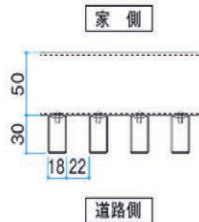
●H=3000



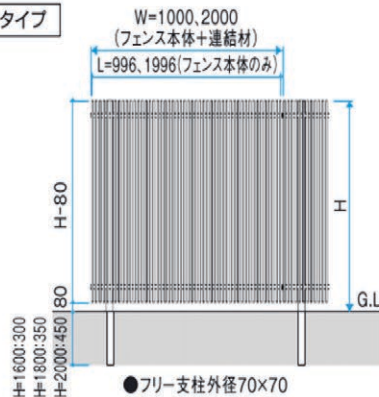
サイズ特注 1600 ≤ H ≤ 3000

2・M2型

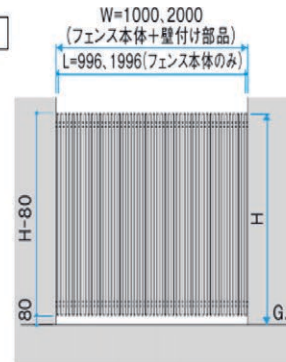
断面図



フリー支柱タイプ



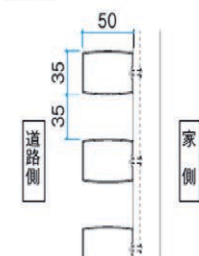
壁付けタイプ



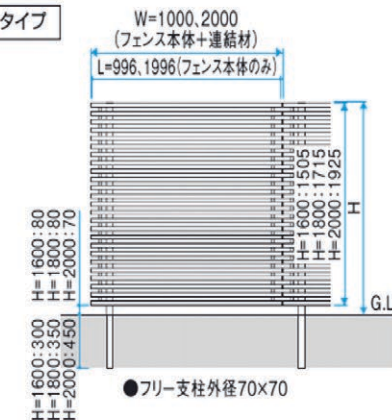
サイズ特注 1600 ≤ H ≤ 2000

3・M3型

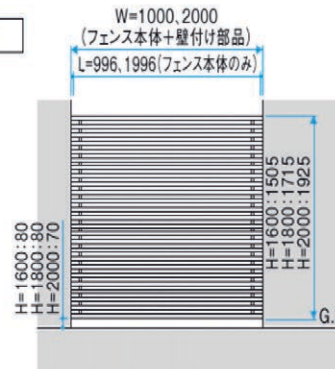
断面図



フリー支柱タイプ



壁付けタイプ



サイズ特注 800 ≤ H ≤ 940 (製作ピッチに条件あり)

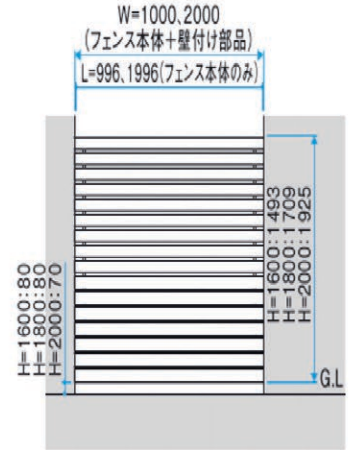
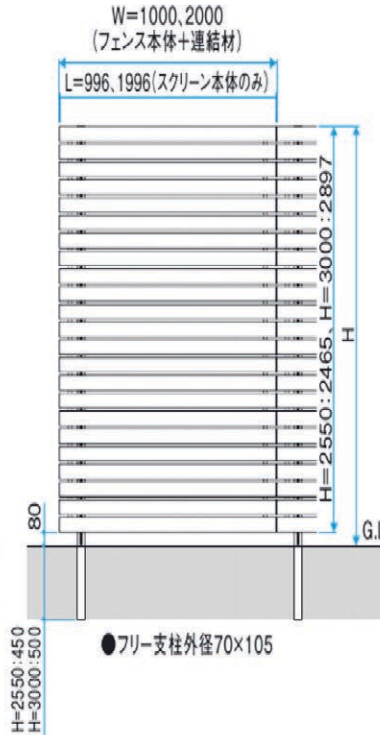
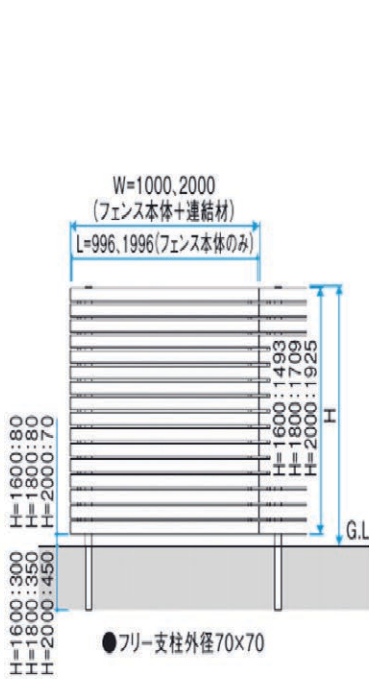
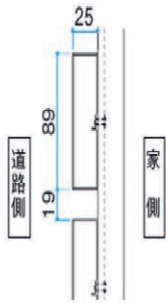
4・M4型

フリー支柱タイプ

●H=1600, 1800, 2000

●H=2550, 3000

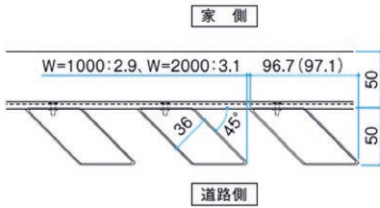
断面図



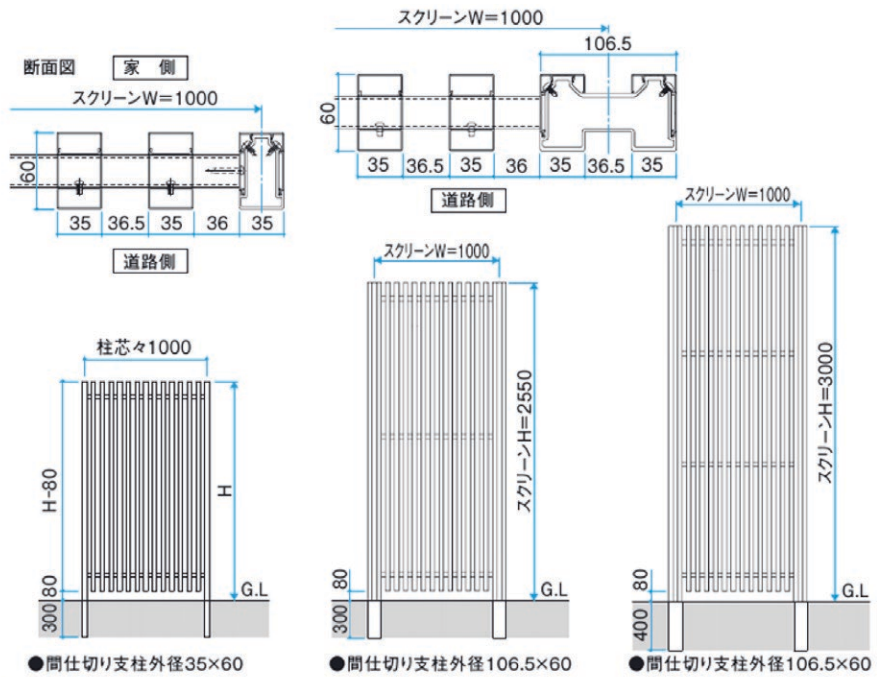
サイズ特注 不可

5・M5型

断面図



●本図は右(R)です
()内はM5型の場合



●間仕切り支柱外径35x60

サイズ特注 1400<H<3000

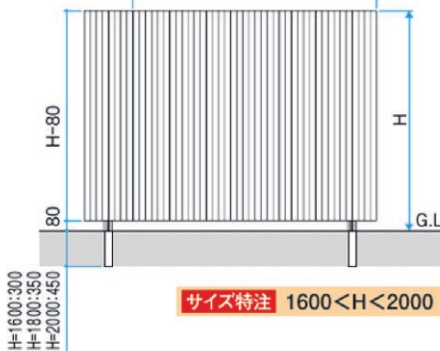
●間仕切り支柱外径106.5x60

●間仕切り支柱外径106.5x60

フリー支柱タイプ

W=1000, 2000
(フェンス本体+連結材)

L=996, 1996(スクリーン本体のみ)



サイズ特注 1600<H<2000