

最大高さ2m&有効開口幅2mに対応。
デザインなど幅広い
バリエーションから選べます。



※写真はAH型

A型	TPL	トラッドバイン(TP)	サンシルバー(SLC)	TPU	トラッドバイン(TP)	アーバングレー(UC)	TPC	トラッドバイン(TP)	ダークブロンズ(BD)	CML	チョコメイプル(CM)	サンシルバー(SLC)
	木調部	形材部		木調部	形材部		木調部	形材部		木調部	形材部	

2・3・8型	アーバングレー(UC)	ダークブロンズ(BD)	ブラック(KC)	ホワイト(白)
--------	-------------	-------------	----------	---------

材質 アルミ形材

LM-03 内観

LM-04 内観

外:シリンダー錠 内:シリンダー錠

●内外ともキーを使用して施錠します。

LFT-01・LFT-02

内観 LFT-01

LFT-02

3HM型を除く

タッチ錠・打掛け錠 共通特長

蓄光樹脂

●外側の鍵穴の周りには、夜間でも確認しやすい蓄光樹脂を採用しています。タッチ錠の場合、鍵が入りやすいスリ鉢形状です。

外:ディンプル錠

●ピッキングやキーを複製されにくい、ディンプルキーを採用しています。

着脱式ツマミサムターン仕様 LFT-01・LFU-01

開 閉

開閉マーク

内:着脱式ツマミサムターン 写真はLFT-01

●家側は状況により使い分けができる仕様です(工場出荷時は、ツマミ式となっておりますが、現地でツマミ部を取りはずし、簡易錠(コイン式)としても使用できます)。また、施錠錠の状態を確認しやすい開閉マークを採用しています。

注 ●ツマミサムターンが不要の場合には、ドライバーなどで取りはずしてください。

内外ディンプル錠仕様 LFT-02

内:ディンプル錠

防犯性を重視される方は、内外ディンプル錠仕様のタッチ錠をおすすめします。

注 ●打掛け錠には、内外ディンプル錠仕様の設定はありません。

H型

吊元框 戸当り框

対応錠前: タッチ錠・打掛け錠


HM型

吊元框 戸当り框

対応錠前: レバーハンドル錠 電気錠(タッチ錠)

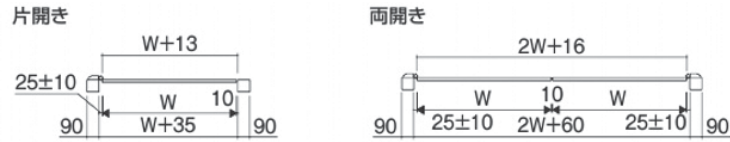
Tall Gates MF Gates - Panel Styles

Kunkel
Works

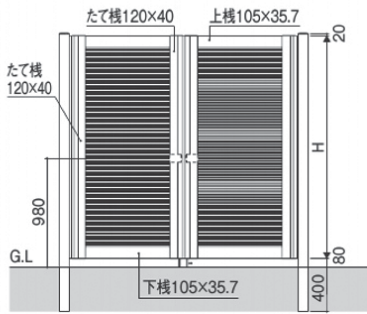


LA錠/1020/すき間ガード(吊元側)

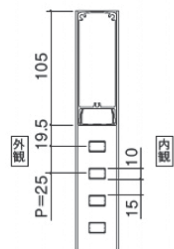
MF Gates - Regular Style



1型

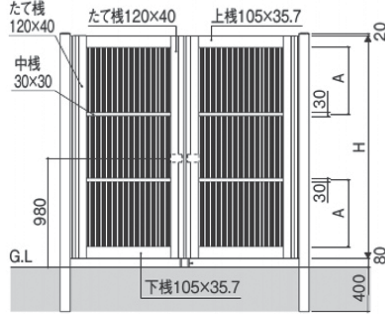


断面図

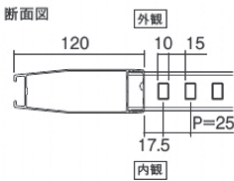


H	柵子本数
1600	55
1800	63
2000	71

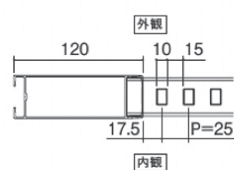
2型



断面図



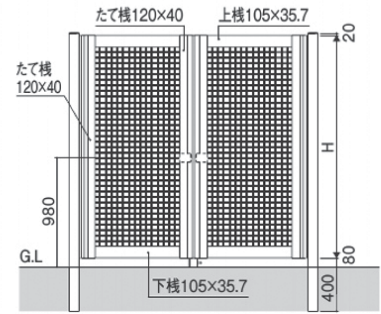
[HM型戸当り框の場合]



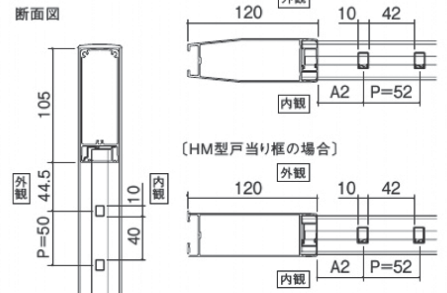
H	A
1600	459.5
1800	529.5
2000	599.5

W	柵子本数
800	22
900	26
1000	30
1100	34

3型



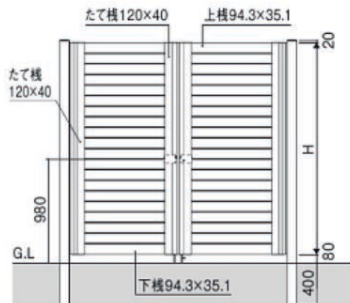
断面図



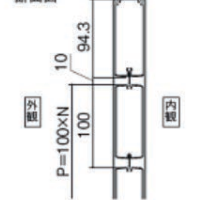
H	柵子本数	W	A2	たて柵子本数
1600	27	800	46	10
1800	31	900	44	12
2000	35	1000	42	14
		1100	40	16



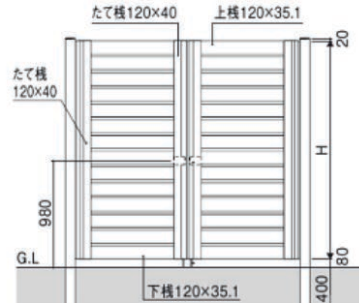
MF Gates - Wood-Look Style



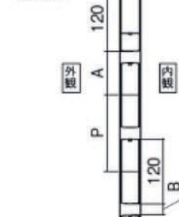
断面図



H	柵子本数N
1600	14
1800	16
2000	18



断面図



H	A	B	P	柵子本数N
1600	87.5	28	148	9
1800	79.5	20	140	11
2000	84.5	24.5	144.5	12

サイズ特注 BH・BHM型: 400 ≤ W ≤ 1200, 1400 ≤ H ≤ 2000 (100ピッチのみ)

サイズ特注 AH・AHM型: 400 ≤ W ≤ 1200, 1400 ≤ H ≤ 2000 (100ピッチのみ)